

すえPAYのご利用方法

1. アカウント（お名前）の登録方法



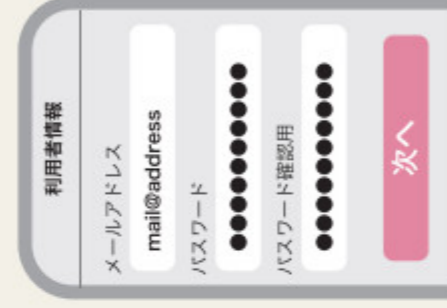
①「すえPAY」アプリをダウンロードしアプリを開きます。ダウンロードは上記QRコードの読み込み、または各アプリストアより可能です。

すでにアカウントをお持ちの方は『ログイン』して **2. 商品券の申込方法** に進んでください



②新規会員登録を選択します
※利用規約をご確認ください

③登録完了後は、④で設定したメールアドレスにメールが届きます



④メールアドレスとお好みのパスワードを設定します



⑤利用者情報を入力し、内容を確認後、登録完了を選択します

2. 商品券の申込方法



①ホーム画面右上の『追加する』ボタンを選択します



②表示される券より購入する商品券を選択します




③登録する電話番号を入力し『次へ』に進んでください



④電話番号を確認し『電話をかけて認証する』をタップします



⑤申込金額を選び、申込内容を確認後、抽選に申し込むを選択します

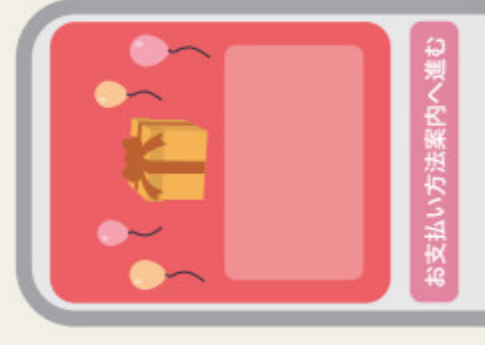


⑥抽選への申し込みが完了しました ※抽選結果はアプリ内で確認できます

3. 商品券の購入方法



①ホーム画面に表示される商品券の『抽選結果を見る』を選択します



②申し込み内容確認後『お支払い方法案内へ進む』を選択し、案内に従って支払います


4. 店舗での利用方法



①開いてそのままの画面では全店共通券と中小専用券をまとめた残高が表示されます



※券ごとの残高が知りたい場合は左にスワイプしてください
②店舗に「すえPAY」の利用を伝え、ホーム画面に表示される一括決済の「商品券をまとめて使う」を選択します



③アプリ内で起動するカメラで店頭のQRコードを読み込みます
※カメラのアクセスを許可してください



お支払いが可能なコンビニエンスストア

利用方法がわからない方は
役場ロビーで相談会やってみよう！
日程は表面で確認してね！



④支払金額を入力し『支払い確認 (次へ)』を選択します
※この時点では支払いが完了していません



⑤店舗に入力金額を見せ、店舗側が正しい金額であることを確認後『支払う』を選択します
※『支払う』を選択した時点で支払い手続きは完了します
※必ず店舗側と金額の確認を行ってください



⑥支払い手続きが完了すると『支払い完了』が表示されます

すえPAY コールセンター
お問い合わせ窓口

ご不明な点やご質問は、コールセンターまでお問い合わせください

0120-182-183

受付期間：2026年7月1日～12月30日
受付時間：9:00～18:00

※Apple, Appleのロゴ, App Storeは、米国および他の国のApple Inc.の登録商標です。※Google Play, およびGoogle Play ロゴは、Google Inc.の商標または登録商標です。
※「QRコード」は、株式会社サンソーの登録商標です。